

NOTAS	DESCRIPCIÓN
	I. DE DESGLOSE:
	INFORMACION CONTABLE
ESF-01	FONDOS CON AFECTACIÓN ESPECÍFICA E INVERSIONES FINANCIERAS
ESF-02	CONTRIBUCIONES POR RECUPERAR
ESF-03	CONTRIBUCIONES POR RECUPERAR CORTO PLAZO
ESF-04	BIENES DISPONIBLES PARA SU TRANSFORMACIÓN ESTIMACIONES Y DETERIOROS
ESF-05	INVENTARIO Y ALMACENES
ESF-06	FIDEICOMISOS
ESF-07	PARTICIPACIONES Y APORTACIONES DE CAPITAL
ESF-08	BIENES MUEBLES E INMUEBLES
ESF-09	INTANGIBLES Y DIFERIDOS
ESF-10	ESTIMACIONES Y DETERIOROS
ESF-11	OTROS ACTIVOS NO CIRCULANTES
ESF-12	CUENTAS Y DOCUMENTOS POR PAGAR
ESF-13	DIFERIDOS Y OTROS PASIVOS
ESF-14	OTROS PASIVOS CIRCULANTES
ESF-15	DEUDA PÚBLICA A LARGO PLAZO
EA-01	INGRESOS
EA-02	OTROS INGRESOS
EA-03	GASTOS
VHP-01	PATRIMONIO CONTRIBUIDO
VHP-02	PATRIMONIO GENERADO
EFE-01	FLUJO DE EFECTIVO
EFE-02	ADQ. BIENES MUEBLES E INMUEBLES
EFE-03	CONCILIACIÓN DEL FLUJO DE EFECTIVO
Conciliacion_Ig	CONCILIACIÓN ENTRE LOS INGRESOS PRESUPUESTARIOS Y CONTABLES
Conciliacion_Eg	CONCILIACIÓN ENTRE LOS EGRESOS PRESUPUESTARIOS Y LOS GASTOS CONTABLES
	II. DE MEMORIA (DE ORDEN):
Memoria	CONTABLES
	PRESUPUESTALES

Bajo protesta de decir verdad declaramos que los Estados Financieros y sus notas, son razonablemente correctos y son responsabilidad del emisor.

Prof. Juan Antonio Morales Maciel  
Presidente Municipal



C.P. Rodolfo Guerrero Dúran  
Tesorero Municipal



DE DESGLOSE  
INFORMACIÓN CONTABLE

1114 INVERSIONES TEMPORALES (HASTA 3 MESES)

NOTA: ESF-01

CUENTA	NOMBRE DE LA CUENTA	MONTO	TIPO	MONTO PARCIAL
111400003	B. BAJIO CTA: 7476633 INV. F1 2012	541,863.39	-	541,863.39
111400005	B. BAJIO CTA: 8830192 INV. F1 2013	3,925.91	-	3,925.91
111400009	BBAJIO INV. 2058 F114	113,148.19	-	113,148.19
111400012	BBAJIO INV. 2776 F115	4,795,125.44	-	4,795,125.44
111400016	BBAJ INV 9446 F116	14,878,655.77	-	14,878,655.77
111400019	BBAJIO INV. 7801F117	34,003,211.33	-	34,003,211.33
111400020	BBAJIO INV. 8049F217	22,810.49	-	22,810.49
111400098	BANORT 9553/6492 PROY CULT	5,085,939.76	-	5,085,939.76
111400100	BB INV 7448/2201 PAG	36,896.24	-	36,896.24
111400101	BANORTE INV 4594/8776 AGUINALDO	13,817.00	-	13,817.00
111400102	BANORTE INV 3448/7654 AGUI17	8,000,926.77	-	8,000,926.77
111400104	BANORTE INV 3893/3740 PART. FED	-33,119.71	-	-33,119.71
111400105	BANORT INV 4594/7984 AGUI.16	1,000,000.00	-	1,000,000.00
	<b>TOTAL_1114</b>	<b>68,463,200.58</b>	<b>0.00</b>	<b>68,463,200.58</b>

1115 FONDOS CON AFECTACIÓN ESPECÍFICA

NOTA: ESF-01

CUENTA	NOMBRE DE LA CUENTA	MONTO	TIPO
111500034	BANAMEX FIDEOCOMISO 135681-8	598,771.04	-
111500037	BBAJIO CTA 8866311 41SUB12FA	334,749.91	-
111500096	BBVA C:30640 FIM-ANE2 FED14	656,016.54	-
111500098	BBVA C:30594 FIM-ANE4 FED14	175,076.77	-
111500121	BBAJIO C:3195/7179 RFIDER	60,399.99	-
111500122	BBVA C:99801 BORDERIA.16	313,629.00	-
111500124	BBAJIO C:5471/7180 TEJIDO SOCIAL	389,757.12	-
111500126	BBAJIO 7073/5289 PREPA ABIERTA P/TODOS	132,131.13	-
111500127	BANORTE 13000 PIDH CUARTOS	395,189.86	-
111500129	BBAJIO 5479/3334 HABIT FRAL16	37,140.13	-
111500130	BBVA 91381 SEDATU CUARTOS	4,761.22	-
111500133	BBAJ 4013/6584 FISE TEJ.SOCIAL	109,780.69	-
111500134	BBVA 21891 PISBCC16	56,182.17	-
111500135	BBAJ 122/9313 PIDMC 2016	4,680.30	-
111500138	BANORTE 3819 FIM-RCMHGO	43,758.86	-
111500139	BANORTE 0339 FIM-P5MAY2	250,963.14	-
111500143	BANORTE 3010 PIESS16	2.84	-
111500145	BBAJIO 4801/4420 PISBCC16	23,302.65	-
111500146	BANORT:9016 FORTSEG MPA17	349,885.70	-
111500147	BANORT:6640 FORTSEG FED17	268,260.86	-
111500148	BANORT:4552 FOPATEM17	67.59	-
111500149	BANORT: 1800 MAS17	9.58	-
111500152	BBVA 4603 CANCHA 7 CODE	136.89	-
111500153	BBAJIO 3103/4083 PDR17	3,991.82	-
111500154	BBVA 4945 TEJ SOC17	3,751,681.57	-
111500155	BANORT:4139 BORDERIA17	180,596.14	-
111500156	BANORT:7867 SANTUARIO	127,879.91	-
111500157	BANORT:9553 PROYCULTURA	11.69	-
111500158	BANORT:9515 TABLEROS	86.58	-
111500159	BBVA 2074 C. HID.2	11,400,356.61	-
111500160	BBVA 2031 CICLOVIA	300,000.17	-
111500161	BANORT 1854 2X1-MIG17	1,335,811.33	-
111500162	BBVA 2181 PIESSC17	500,000.00	-
111500163	BBVA 7762 PIECIS17	899,967.07	-
111500164	BBVA 2894 PIECIS17	251,455.00	-
111500165	BBAJIO.3005/6794 PISBCC17	567,926.87	-
111500166	BBAJIO 7343/8733 REH.CAMINOS	4,999,059.60	-
	<b>TOTAL_1115</b>	<b>28,523,478.34</b>	



*[Handwritten signature]*

*[Official stamp: GOBIERNO MUNICIPAL DE SAN MIGUEL DE LOS BAÑOS, VERACRUZ]*



DE DESGLOSE  
INFORMACIÓN CONTABLE

1230 BIENES INMUEBLES, INFRAESTRUCTURA Y CONSTRUCCIONES EN PROCESO

NOTA: ESF-08

CUENTA	NOMBRE DE LA CUENTA	SALDO INICIAL	SALDO FINAL	FLUJO	CRITERIO
123105811	Terrenos	736,819,520.20	736,819,520.20	0.00	
123305831	Edificios e instalaciones	10,268,999.03	10,268,999.03	0.00	
123516111	Edificación habitacional	41,079,818.50	32,429,815.36	-8,650,003.14	
123526121	Edificación no habitacional	814,698.61	3,020,039.82	2,205,341.21	
123536131	Constr obras p abastecde agua petróleo gas el	15,039,714.03	24,792,355.76	9,752,641.73	
123546141	División de terrenos y Constr de obras de urbaniz	17,049,497.89	7,613,973.13	-9,435,524.76	
123556151	Construcción de vías de comunicación	37,028,284.83	50,422,562.01	13,394,277.18	
123566161	Otras construcc de ingeniería civil u obra pesada	1,083,791.12	6,448,796.12	5,365,005.00	
123576171	Instalaciones y equipamiento en construcciones	1,536,400.00	3,317,082.93	1,780,682.93	
123596191	Trabajos de acabados en edificaciones y otros trab	5,876,201.87	497,936.55	-5,378,265.32	
123626221	Edificación no habitacional	2,926,261.79	3,225,863.39	299,601.60	
123696291	Trabajos de acabados en edificaciones y otros trab	7,079,743.02	8,179,569.01	1,099,825.99	
	<b>TOTAL_1230</b>	<b>876,602,930.89</b>	<b>887,036,513.31</b>	<b>10,433,582.42</b>	

1240 BIENES MUEBLES

NOTA: ESF-08

CUENTA	NOMBRE DE LA CUENTA	SALDO INICIAL	SALDO FINAL	FLUJO	CRITERIO
124115111	Muebles de oficina y estantería	8,160,142.55	8,525,086.52	364,943.97	0
124125121	Muebles excepto de oficina y estantería	217,978.12	217,978.12	0.00	0
124135151	Computadoras y equipo periférico	8,914,218.67	10,578,714.49	1,664,495.82	0
124195191	Otros mobiliarios y equipos de administración	251,476.98	451,262.72	199,785.74	0
124215211	Equipo de audio y de video	141,026.99	151,026.19	9,999.20	0
124235231	Camaras fotograficas y de video	792,628.81	1,919,441.74	1,126,812.93	0
124295291	Otro mobiliario y equipo educacional y recreativo	525,483.83	525,483.83	0.00	0
124315311	Equipo para uso médico dental y para laboratorio	0.00	3,103.00	3,103.00	0
124325321	Instrumentos médicos	20,212.99	20,212.99	0.00	0
124415411	Automóviles y camiones	44,096,728.98	47,951,728.78	3,854,999.80	0
124495491	Otro equipo de transporte	776,848.64	776,848.64	0.00	0
124505511	Equipo de defensa y de seguridad	6,877,137.90	9,436,097.90	2,558,960.00	0
124615611	Maquinaria y equipo agropecuario	94,311.68	94,311.68	0.00	0
124625621	Maquinaria y equipo industrial	87,874.74	87,874.74	0.00	0
124635631	Maquinaria y equipo de construcción	7,007,559.17	7,007,559.17	0.00	0
124645641	Sistemas de aire acondicionado calefacción y refr	146,278.36	159,979.12	13,700.76	0
124655651	Equipo de comunicación y telecomunicación	3,818,388.41	4,528,756.12	710,367.71	0
124665663	Eq de generación y distrib de energía eléctrica	56,190.08	56,190.08	0.00	0
124675671	Herramientas y maquinas herramienta	928,583.49	1,238,519.37	309,935.88	0
124695691	Otros equipos	410,116.35	712,453.14	302,336.79	0
	<b>TOTAL_1240</b>	<b>83,323,186.74</b>	<b>94,442,628.34</b>	<b>11,119,441.60</b>	

1261 DEPRECIACIÓN ACUMULADA DE BIENES INMUEBLES

NOTA: ESF-08

CUENTA	NOMBRE DE LA CUENTA	SALDO INICIAL	SALDO FINAL	FLUJO	CRITERIO	Método de depreciación	Tasa
0126105831	Dep Acum Edificios e instalaciones	-112,145.69	-150,595.64	-38,449.95			
	<b>TOTAL_1261</b>	<b>-112,145.69</b>	<b>-150,595.64</b>	<b>-38,449.95</b>			

1263 DEPRECIACIÓN ACUMULADA DE BIENES MUEBLES

NOTA: ESF-08

CUENTA	NOMBRE DE LA CUENTA	SALDO INICIAL	SALDO FINAL	FLUJO	CRITERIO	Método de depreciación	Tasa
126305111	Muebles de oficina y estantería	-186,866.33	-322,875.88	-136,009.55	0		
126305151	Computadoras y equipo periférico	-1,195,251.92	-2,132,551.16	-937,299.24	0		
126305191	Otros mobiliarios y equipos de administración	-55,241.08	-84,019.17	-28,778.09	0		
126305211	Equipo de audio y de video	-36,250.26	-50,436.28	-14,186.02	0		
126305231	Camaras fotograficas y de video	-28,293.86	-118,845.44	-90,551.58	0		
126305291	Otro mobiliario y equipo educacional y recreativo	-58,701.70	-111,250.05	-52,548.35	0		
126305311	Equipo para uso médico dental y para laboratorio	0.00	-103.43	-103.43	0		
126305321	Instrumentos médicos	-1,904.40	-3,427.92	-1,523.52	0		
126305411	Automóviles y camiones	-7,128,114.58	-12,165,002.40	-5,036,887.82	0		
126305491	Otro equipo de transporte	-403,764.34	-597,976.50	-194,212.16	0		
126305511	Equipo de defensa y de seguridad	-42,247.89	-204,520.19	-162,272.30	0		
126305611	Maquinaria y equipo agropecuario	-84,570.89	-94,311.68	-9,740.79	0		
126305631	Maquinaria y equipo de construcción	-2,174,927.51	-3,044,898.51	-869,971.00	0		
126305641	Sistemas de aire acondicionado calefacción y refr	-12,569.31	-22,606.77	-10,037.46	0		
126305651	Equipo de comunicación y telecomunicación	-256,556.35	-408,017.59	-151,461.24	0		
126305663	Eq de generación y distrib de energía eléctrica	0.00	-3,364.00	-3,364.00	0		
126305671	Herramientas y maquinas herramienta	-529,462.05	-678,012.16	-148,550.11	0		
126305691	Otros equipos	-15,686.34	-39,943.55	-24,257.21	0		
	<b>TOTAL_1263</b>	<b>-12,210,408.81</b>	<b>-20,082,162.68</b>	<b>-7,871,753.87</b>			

DE DESGLOSE  
INFORMACIÓN CONTABLE

1250 ACTIVOS INTANGIBLES

NOTA: ESF-09

CUENTA	NOMBRE DE LA CUENTA	SALDO INICIAL	SALDO FINAL	FLUJO	CRITERIO
125105911	Software	2,023,788.52	2,023,788.52	0.00	
125415971	Licencias informaticas e intelectuales	275,105.00	2,479,353.76	2,204,248.76	
	<b>TOTAL_1250</b>	<b>2,298,893.52</b>	<b>4,503,142.28</b>	<b>2,204,248.76</b>	

1265 AMORTIZACIÓN ACUMULADA DE ACTIVOS INTANGIBLES

NOTA: ESF-09

CUENTA	NOMBRE DE LA CUENTA	SALDO INICIAL	SALDO FINAL	FLUJO	CRITERIO
0126505911	Amort Acum Software	-193,359.98	-315,762.83	-122,402.85	
0126505971	Amort Acum Licencias informaticas	-57,626.40	-186,514.99	-128,888.59	
	<b>TOTAL_1265</b>	<b>-250,986.38</b>	<b>-502,277.82</b>	<b>-251,291.44</b>	

1270 ACTIVOS DIFERIDOS

NOTA: ESF-09

CUENTA	NOMBRE DE LA CUENTA	SALDO INICIAL	SALDO FINAL	FLUJO	CRITERIO
	<b>TOTAL_1270</b>	<b>0.00</b>	<b>0.00</b>	<b>0.00</b>	

DE DESGLOSE  
INFORMACIÓN CONTABLE

1190 OTROS ACTIVOS CIRCULANTES



NOTA: ESF-11

CUENTA	NOMBRE DE LA CUENTA	MONTO	CARACTERÍSTICAS
119200001	Depositos en Garantia	249,747.83	
	<b>TOTAL_1190</b>	<b>249,747.83</b>	

1290 OTROS ACTIVOS NO CIRCULANTES

NOTA: ESF-11

CUENTA	NOMBRE DE LA CUENTA	MONTO	CARACTERÍSTICAS
NO APLICA	NO APLICA		
	<b>TOTAL_1290</b>	<b>0.00</b>	




DE DESGLOSE  
INFORMACIÓN CONTABLE


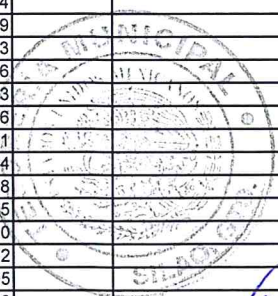
2110 CUENTAS POR PAGAR A CORTO PLAZO

NOTA: ESF-12

CUENTA	NOMBRE DE LA CUENTA	MONTO	A 90 días	A 180 días	A 365 días	+ 365 días	CARACTERÍSTICAS
M37P000001	SANCHEZ IBARRA FRANCISCO	47,785.50	0.00	0.00	47,785.50		
M37P000002	ZEPEDA PEREZ MANUEL MARIO	1,160.00	0.00	0.00	1,160.00		
M37P000015	ENRIQUEZ ENRIQUEZ ELSA	3,067.02	0.00	0.00	3,067.02		
M37P000020	GUTIERREZ SANCHEZ JUAN GUILLERMO	102,278.54	0.00	0.00	102,278.54		
M37P000021	"MATERIALES Y ACEROS DE SILAO,	10,079.91	0.00	0.00	10,079.91		
M37P000035	PEREZ MARTINEZ ABRAHAM	2,088.00	0.00	0.00	2,088.00		
M37P000062	GUTIERREZ TORRES MIGUEL ANGEL	700.00	0.00	0.00	700.00		
M37P000068	MIRELES CANO JOSE NICOLAS	5,500.03	0.00	0.00	5,500.03		
M37P000105	PARRA ROCHA RUTH	4,700.00	0.00	0.00	4,700.00		
M37P000107	MARTINEZ RODRIGUEZ AURORA	104,689.08	0.00	0.00	104,689.08		
M37P000108	ALCANTAR ALMAGUER SILVIA LORENA	3,683.00	0.00	0.00	3,683.00		
M37P000112	RAMIREZ NEGRETE JUAN ANTONIO	4,005.00	0.00	0.00	4,005.00		
M37P000138	HERNANDEZ BAUTISTA SALVADOR	2,549.99	0.00	0.00	2,549.99		
M37P000141	RODRIGUEZ ROBLES FRANCISCO ANGEL	27,500.00	0.00	0.00	27,500.00		
M37P000144	PEREZ VAZQUEZ SEVERIANO JR.	4,000.00	0.00	0.00	4,000.00		
M37P000233	LOZANO DIAZ ELVA	998.19	0.00	0.00	998.19		
M37P000239	FERNANDEZ PEREZ FRANCISCO JAVIER	1,856.88	0.00	0.00	1,856.88		
M37P000260	COMISIÓN FEDERAL DE ELECTRICIDAD	102.00	0.00	0.00	102.00		
M37P000279	CUELLAR RODRIGUEZ JOSE LUIS	2,009.21	0.00	0.00	2,009.21		
M37P000280	HERNANDEZ HERNANDEZ KARLA BERENICE	1,624.00	0.00	0.00	1,624.00		
M37P000283	CERVANTES GONZALEZ RAYMUNDO	6,999.99	0.00	0.00	6,999.99		
M37P000286	ALONSO BLANCARTE MA. CARMEN	6,199.99	0.00	0.00	6,199.99		
M37P000301	MARTINEZ ARAUJO MARTHA ALICIA	4,372.18	0.00	0.00	4,372.18		
M37P000302	VAZQUEZ RANGEL HUMBERTO	3,712.00	0.00	0.00	3,712.00		
M37P000304	RIVERA SANCHEZ MARCOS RAUL	1,155.00	0.00	0.00	1,155.00		
M37P000335	PATRONATO EXPO-SILAO AC	80,899.06	0.00	0.00	80,899.06		
M37P000337	JUAREZ PAGAZA JOSÉ DE JESÚS	1,335.00	0.00	0.00	1,335.00		
M37P000361	PEREZ RUIZ ABRAHAM MIGUEL	313.20	0.00	0.00	313.20		
M37P000388	DELGADO LUNA MARTHA ANGELICA	4,900.00	0.00	0.00	4,900.00		
M37P000447	ZAMORA ROCHA MA. ANA EDITH	2,740.00	0.00	0.00	2,740.00		
M37P000451	ESTRADA GARCIA FRANCISCO JAVIER	6,514.80	0.00	0.00	6,514.80		
M37P000476	PADILLA RUBIO JOEL	4,000.00	0.00	0.00	4,000.00		
M37P000478	MENDEZ GARCIA ROBERTO CARLOS	1,335.00	0.00	0.00	1,335.00		
M37P000479	MENDEZ FERNANDEZ ROBERTO	445.00	0.00	0.00	445.00		
M37P000481	FUENTES CERVANTES JUAN ANTONIO	4,806.00	0.00	0.00	4,806.00		
M37P000527	ANALISIS CLINICOS DE LEON SA DE CV	2,257.00	0.00	0.00	2,257.00		
M37P000538	BOMBAS Y MOTORES SUMERGIBLES DURAN	20,000.00	0.00	0.00	20,000.00		
M37P000547	WASATCH TELECOMUNI DE HIDALGO SA DE	1,160.00	0.00	0.00	1,160.00		
M37P000549	TELEFONIA POR CABLE, S.A. DE C.V.	27,144.00	0.00	0.00	27,144.00		
M37P000565	DURAN MENDEZ LUZ MARIA	4,176.00	0.00	0.00	4,176.00		
M37P000566	PELAYO PADILLA ERNESTO	7,120.00	0.00	0.00	7,120.00		
M37P000569	HERNANDEZ MORENO LUIS TOMAS	1,686.40	0.00	0.00	1,686.40		
M37P000578	DISTRIBUIDORA GUTIERREZ, SA DE CV	8,411.84	0.00	0.00	8,411.84		
M37P000581	ECODELI COMERCIAL S.A. DE C.V.	1,641.69	0.00	0.00	1,641.69		
M37P000589	MENDEZ ROMERO YOLANDA DEL CARMEN	650.01	0.00	0.00	650.01		
M37P000591	LOGISTICA Y COMERCIALIZADORA G3 S	4,528.35	0.00	0.00	4,528.35		
M37P000596	SALAZAR ALONSO MARIA ELENA	5,800.00	0.00	0.00	5,800.00		
M37P000603	RABAGO DOMINGUEZ MARTIN GUADALUPE	3,115.00	0.00	0.00	3,115.00		
M37P000720	RODRIGUEZ SIXTOS FERNANDO	12,816.00	0.00	0.00	12,816.00		
M37P000731	RODRIGUEZ ARIAS RAYMUNDO	2,400.00	0.00	0.00	2,400.00		
M37P000739	MARTINEZ RODRIGUEZ LAURA NELLY	580.00	0.00	0.00	580.00		
M37P000750	CAMPOS CAMPOS JESUS MARIA	1,800.00	0.00	0.00	1,800.00		
M37P000751	GOMEZ VARGAS OLIVO	712.00	0.00	0.00	712.00		
M37P000752	MUÑOZ AGUILERA FRANCISCO	1,922.40	0.00	0.00	1,922.40		
M37P000767	INSTITUTO ESTATAL DE CAPACITACION	519,585.00	0.00	0.00	519,585.00		
M37P000768	CRUZ MARQUEZ RICO LUIS MARIANO	1,691.00	0.00	0.00	1,691.00		
M37P000781	VARGAS ORIGEL ARTURO	23,674.00	0.00	0.00	23,674.00		
M37P000794	ARIAS FRAUSTO JUAN GABRIEL	1,068.00	0.00	0.00	1,068.00		
M37P000799	REED MULTIMEDIA S. DE R.L. DE C.V.	30,000.00	0.00	0.00	30,000.00		
M37P000819	SALDAÑA LEMUS EDGAR	800.00	0.00	0.00	800.00		
M37P000821	ZENDEJAS MENDIVIL RANULFO	8,343.75	0.00	0.00	8,343.75		
M37P000841	MORALES YEBRA JUAN	232.00	0.00	0.00	232.00		
M37P000852	CISNEROS JUAN MANUEL	3,000.00	0.00	0.00	3,000.00		
M37P000858	IMPEWEB SOLUCIONES S.A. DE C.V.	13,802.84	0.00	0.00	13,802.84		
M37P000871	RODRIGUEZ GARCIA MA REMEDIOS	2,047.00	0.00	0.00	2,047.00		
M37P000897	CAMARA NACIONAL DE COMERCIO SERVICI	15,000.01	0.00	0.00	15,000.01		
M37P000899	GUERRERO RAMOS MIGUEL ANGEL	5,340.00	0.00	0.00	5,340.00		
M37P000900	RAZO GARCIA SALVADOR	5,785.00	0.00	0.00	5,785.00		
M37P000903	IRAPUATO COMUNICACIONES S.A. DE C.V	25,717.20	0.00	0.00	25,717.20		
M37P000912	TOC POLANCO CARLOS MIGUEL	2,900.00	0.00	0.00	2,900.00		
M37P000918	GONZALEZ GODINEZ ALVARO JOEL	1,416.26	0.00	0.00	1,416.26		
M37P000919	DISTRIBUIDORA DE DULCES DEL BAJIO H	302.25	0.00	0.00	302.25		
M37P000920	JIMENEZ MUÑOZ LEDO GUSTAVO	2,670.00	0.00	0.00	2,670.00		
M37P000923	PADILLA GONZALEZ JOSEFINA ARACELI	45,704.00	0.00	0.00	45,704.00		



CUENTA	NOMBRE DE LA CUENTA	MONTO	A 90 días	A 180 días	A 365 días	+ 365 días	CARACTERÍSTICAS
M37P000929	RAMIREZ HERNANDEZ MARIA GUADALUPE	200.00	0.00	0.00	200.00		
M37P000936	CERVANTES SALAZAR ANTONIO	13,000.00	0.00	0.00	13,000.00		
M37P000939	CENTRO DE ACTUALIZACION EDUCATIVA S	1,200.00	0.00	0.00	1,200.00		
M37P000941	ORTHOSPINE S. DE R.L. DE C.V.	10,000.00	0.00	0.00	10,000.00		
M37P000942	GREEN ORTOPEDICA, S.C. DE R.L.	2,000.00	0.00	0.00	2,000.00		
M37P000944	BARAJAS CASTILLO MARCO ANTONIO	10,379.09	0.00	0.00	10,379.09		
M37P000945	HERNANDEZ RIVAS CLAUDIA BERENICE	12,528.00	0.00	0.00	12,528.00		
M37P000949	VILLEGAS BERMUDEZ JOSE LUIS	4,450.00	0.00	0.00	4,450.00		
M37P000954	SANCHEZ MORRILL JOSE MANUEL	800.00	0.00	0.00	800.00		
M37P000963	CAUDILLO SOLIS ESTHER	9,928.00	0.00	0.00	9,928.00		
M37P000965	GRUPO PROALIMEX SA DE CV	3,536.00	0.00	0.00	3,536.00		
M37P000989	ZUNIGA CRIVELLI JONATHAN EDGAR	1,008.00	0.00	0.00	1,008.00		
M37P001009	CABRERA ANDRADE LUIS ARTURO	986.00	0.00	0.00	986.00		
M37P001024	LOPEZ MELO GUILLERMO NICOLAS	278.40	0.00	0.00	278.40		
M37P001025	GUERRERO SIMENTAL CARMEN ARLETTE	172.80	0.00	0.00	172.80		
M37P001095	AUTOS SS DE IRAPUATO, S.A. DE C.V.	923,411.22	0.00	0.00	923,411.22		
M37C000016	VIALIDADES Y CONSTRUCCIONES TREBOL	666,298.61	0.00	0.00	666,298.61		
M37C000053	ESTRADA GONZALEZ DAVID ALONSO	11,051.14	0.00	0.00	11,051.14		
M37C000067	COMISION FEDERAL DE ELECTRICIDAD	379,235.00	0.00	0.00	379,235.00		
M37C000100	AGUIRRE BUZO OSCAR	299,999.98	0.00	0.00	299,999.98		
M37C000117	MARTINEZ PLAZA JORGE IVO	134,054.34	0.00	0.00	134,054.34		
M37C000131	DIAZ GARMENDIA JUAN CARLOS	1,863,520.58	0.00	0.00	1,863,520.58		
M37C000137	HERNANDEZ BRAN JOSE ORLANDO	499,296.64	0.00	0.00	499,296.64		
M37C000144	RODRIGUEZ FLORES JOSE PEDRO	1,338,298.83	0.00	0.00	1,338,298.83		
211200172	PASIVOS CAPITULO 2000 2017	1,871,770.44	0.00	0.00	1,871,770.44		
211200173	PASIVOS CAPITULO 3000 2017	7,173,994.22	0.00	0.00	7,173,994.22		
211200175	PASIVOS CAPITULO 5000 2017	12,296.00	0.00	0.00	12,296.00		
211300176	PASIVOS CAPITULO 6000 2017	5,545,441.19	0.00	0.00	5,545,441.19		
211500174	PASIVOS CAPITULO 4000 2017	2,965,736.74	0.00	0.00	2,965,736.74		
211700001	CP I.S.P.T.	0.97	0.00	0.00	0.97		
211700002	CP 10% I.S.R. HONOR. SERV. PROFES	15,793.22	0.00	0.00	15,793.22		
211700003	CP 1% IMPUESTO CEDULAR S.P.	1,579.59	0.00	0.00	1,579.59		
211700004	CP 10% ISR ARRENDAMIENTO	0.09	0.00	0.00	0.09		
211700005	CP 1 % IMP. CEDULAR ARRENDAMIENTO	0.71	0.00	0.00	0.71		
211700006	.02% CAPACITACION	4,021.80	0.00	0.00	4,021.80		
211700007	CP RET. ISPT HON. ASIMILABLES	0.55	0.00	0.00	0.55		
211700035	F1 2013 I.S.P.T HONORARIOS ASIMILABLES	0.54	0.00	0.00	0.54		
211700036	F2 I.S.P.T.	0.08	0.00	0.00	0.08		
211700037	F2 RET. ISPT HON. ASIMILABLES	0.83	0.00	0.00	0.83		
211700038	F1 2014 ISPT HON. ASIM.	0.04	0.00	0.00	0.04		
211700211	CP DESCUENTOS POR SANCIONES Y MULTAS	123,127.42	0.00	0.00	123,127.42		
211700214	CP 80% ASOCIACION AGRICOLA REGIONAL	33,326.58	0.00	0.00	33,326.58		
211700262	F2 DSCTO. POR SANCIONES Y MULTAS	44,752.33	0.00	0.00	44,752.33		
211700269	F1 DESC. X SANCIONES A CONTRATISTAS	472,383.91	0.00	0.00	472,383.91		
211700337	F1 2012 0.2% CAP	786.31	0.00	0.00	786.31		
211700353	FI 2013 0.2% CAP	1,249.75	0.00	0.00	1,249.75		
211700389	0.2% CAP F1 2014	296.51	0.00	0.00	296.51		
211700426	0.2% CAP F1 2015	284.54	0.00	0.00	284.54		
211700440	0.2% CAP 125 TEJIDO16	4,127.79	0.00	0.00	4,127.79		
211700442	0.2% CAP 127 HABIT16	252.73	0.00	0.00	252.73		
211700443	0.5% DIVO127 HABIT16	22,545.76	0.00	0.00	22,545.76		
211700445	0.5% DIVO128 SEDATU16	10,132.03	0.00	0.00	10,132.03		
211700446	0.2% CAP 129 PISBCC16	152.36	0.00	0.00	152.36		
211700447	0.2% CAP 130 PIDMC16	147.31	0.00	0.00	147.31		
211700448	0.2% CAP F1 2016	6,985.64	0.00	0.00	6,985.64		
211700449	0.5% DIVO F1 2016	2,116.18	0.00	0.00	2,116.18		
211700452	0.2% CAP 134 R5MAY16	643.75	0.00	0.00	643.75		
211700453	0.5% DIVO 134 R5MAY16	4,782.20	0.00	0.00	4,782.20		
211700461	PROG. DESC. X SANCIONES A CONTRATISTAS	152,948.52	0.00	0.00	152,948.52		
211700462	0.2% CAP F1 2017	21,424.95	0.00	0.00	21,424.95		
211700464	0.2% CAP K143 CANCHAS	135.69	0.00	0.00	135.69		
211700473	0.2% CAP K150 PDR 17	442.49	0.00	0.00	442.49		
211700474	0.5% DIVO K150 PDR17	2,364.78	0.00	0.00	2,364.78		
211700475	0.2% CAP K151 PIRTS 17	6,500.05	0.00	0.00	6,500.05		
211700476	0.2% CAP K152 SANTUARIO17	961.85	0.00	0.00	961.85		
211900001	Otras ctas por pagar CP	5,526,948.19	0.00	0.00	5,526,948.19		
211900179	PASIVOS CAPITULO 9000 2017	507,700.50	0.00	0.00	507,700.50		
	<b>TOTAL_2110</b>	<b>32,000,892.33</b>	<b>0.00</b>	<b>0.00</b>	<b>32,000,892.33</b>		



*[Handwritten signature]*

NOTAS A LOS ESTADOS FINANCIEROS DE DICIEMBRE DE 2017



2130 Y 2230 DEUDA PÚBLICA

Estado Analítico de la Deuda y Otros Pasivos


Índice	Destino del Crédito	Acreedor	Núm. Contrato de Crédito	Clase del Título	Financiamiento Contratado		Finan. Dispuesto		Saldo en Pesos	Tasa de Interés	Capital Amortizado		Intereses Pagados Acumulado
					En UDIS	En Pesos	En Pesos	En Pesos			En UDIS	En Pesos	
C01	Inversión Pública Productiva	Banco del Bajío, S.A. Institución de Banca Múltiple	466227	Reestructura de Crédito Simple de 52Millones	0.00	46,800,160.00	46,800,160.00	21,840,160.00	TIE + 2.25	0.00	30,159,840.00	25,265,422.07	
C02	Afectaciones Distribuidor Vial Salida a Romita	Banco del Bajío, S.A. Institución de Banca Múltiple	476623	Crédito Simple	0.00	30,000,000.00	30,000,000.00	0.00	TIE + 2.2	0.00	30,000,000.00	8,174,001.41	
<b>TOTAL CREDITOS</b>					<b>0.00</b>	<b>76,800,160.00</b>	<b>76,800,160.00</b>	<b>21,840,160.00</b>		<b>0.00</b>	<b>60,159,840.00</b>	<b>33,439,423.48</b>	

NOTAS A LOS ESTADOS FINANCIEROS DE DICIEMBRE DE 2017

NOTA: ESF-15

Estado Analítico de la Deuda y Otros Pasivos

Intereses Pagados en el Ejercicio	Capital Pagado	Núm. Total de Pagos	Núm. de pagos del periodo	Fecha de Contratación	Fecha de Vencimiento	Registro Estatal	Periodo de Gracia	Aval	Garantía	Fuente de Financiamiento	Núm. de Decreto del Congreso / Autorización	Fecha del Acuerdo de cada ente	Observaciones
2,231,354.07	3,744,000.00	92/162	92	03-may-10	31-oct-23	180/08	12 Meses	Gobierno del Estado	Participaciones presentes y futuras en ingresos federa les, del municipio de SIIAO y Gobierno del Estado	RAMO 33	65 (26/03/2010)	15-feb-10	
28,885.91	1,666,712.00	84/84	84	26-abr-10	30-abr-17	195/10	12 Meses	Gobierno del Estado	Participaciones presentes y futuras en ingresos federa les, del municipio de SIIAO y Gobierno del Estado	RAMO 33	66 (26/03/2010)	15-feb-10	
<b>2,260,239.98</b>	<b>5,410,712.00</b>												




*[Firma manuscrita]*



DE DESGLOSE  
INFORMACION CONTABLE

4100 INGRESOS DE GESTIÓN			NOTA: EA-01
CUENTA	NOMBRE DE LA CUENTA	MONTO	CARACTERÍSTICAS
411200101	Impuesto Predial Urbano	51,856,805.12	0.00
411200102	Impuesto Predial Rústico	4,495,602.12	0.00
411200103	Impuesto sobre Traslación de dominio	13,953,690.63	0.00
411200104	Impuesto sobre División y Lotificación de Inmueble	1,502,904.96	0.00
411200105	Impuesto de Fraccionamientos	3,052,832.67	0.00
411300103	Impuesto sobre Diversiones y Espectáculos Públicos	511,756.80	0.00
411600101	SOBR. EXPL. BANCOS MARMOLES, ETC.	57,734.76	0.00
411700101	recargo Impuesto Predial Urbano	3,335,628.21	0.00
413100101	Obras Varias	49,736.11	0.00
414100103	Por un Quinquenio	1,861,075.99	0.00
414100105	Sacrificio de reses	1,738,170.86	0.00
414100106	Para Dependencias e Instituciones	164.80	0.00
414100109	Medio riesgo	887,448.78	0.00
414100111	Por licencia de uso de suelo uso habitacional	1,159,511.12	0.00
414100112	Avalúos de inmuebles urbanos y suburbanos	1,816,142.05	0.00
414100113	Validación de avalúos fiscales	922,691.81	0.00
414100114	Por uso y ocupación de la vía pública	2,370,104.00	0.00
414300101	Permiso para Construir Barandal	5,110.00	0.00
414300102	Licencia para Construcción de Banquillos	62,381.00	0.00
414300103	Permiso para el Traslado de Cadáveres	89,052.50	0.00
414300104	Otorgamiento de concesion	156,511.34	0.00
414300106	Revista mecánica	30,500.52	0.00
414300107	Inscripción a taller cultural	54,549.20	0.00
414300108	Cuota mensual de recuperación	368,139.08	0.00
414300109	Por licencia de const y ampliacion de inm uso habi	4,372,581.28	0.00
414300111	Autorización de cambio de uso de suelo	194,831.00	0.00
414300114	Por la autorización para relotificación	17,649.00	0.00
414300115	Muros o fachadas autosoportados	140,470.37	0.00
414300117	Permiso de difusión fonética	6,183.99	0.00
414300119	Permisos eventuales por venta de bebida alcohólica	281,725.10	0.00
414300121	Autorización para estudio de impacto ambiental	140.00	0.00
414300122	Evaluación del estudio de riesgo	506,404.34	0.00
414300123	Certificados de valor fiscal a la propiedad raiz	968,311.19	0.00
414300126	Certificaciones expedidas por el Secretario del Ay	434,333.98	0.00
414300128	Consulta	370.58	0.00
414300129	Alumbrado Público	1,081,301.64	0.00
414300130	Permiso por servicios de Seguridad privada	30,114.00	0.00
414400101	Honorarios de cobranza	597,737.38	0.00
414400102	Gastos de Ejecución	850.78	0.00
414400103	Honorarios de cobranza ingresos varios	5,923.78	0.00
415100101	Por admisión	410,975.08	0.00
415100103	Maniobras de carga y descarga	146,469.07	0.00
415100104	Vendedores semifijos y ambulantes	645,193.00	0.00
415100105	Tianguis 16 de septiembre	8,681.00	0.00
415100107	Comercio Jardín Principal	30,814.00	0.00
415100108	Explanada Mercado Victoria	88,197.00	0.00
415100109	Comercio Morelos y Allende	176,648.00	0.00
415100110	Comercio Palma y Pino Suárez	50,679.00	0.00
415100111	Unión de Tianguistas Viernes	12,972.00	0.00
415100113	Expedición de copia simple de recibo de impuesto p	13,508.00	0.00
415100114	Renta de locales del mercado	84,851.48	0.00
415100115	Unión Mercado Victoria	147,163.00	0.00
415100116	Mercado González Ortega	115,179.00	0.00
415100117	Uso de sanitarios	361,216.50	0.00
415100118	Locales que rentan máquinas de videojuegos e inter	49,181.40	0.00
415100119	Formas valoradas	870.00	0.00
415100120	Inscripción o Refrendo anual de Perito Fiscal	66,848.00	0.00
415100121	Permisos para realizar fiestas particulares	79,145.00	0.00
415100130	Arrendamientos de Salones	109,710.00	0.00
415900124	Inscripción al Padrón de Contratistas	2,200.00	0.00
415900126	Inscripción al Padrón de Proveedores	62,790.00	0.00
415900127	Venta de bases para inscripción a concursos de obr	117,450.00	0.00
415900129	Permisos para abrir jueves y domingo	528,954.02	0.00
415900131	Intereses de Cuenta Corriente	918,349.38	0.00
415900133	Otros Productos	159,665.47	0.00
415900134	Otros Ingresos	872,989.35	0.00
415900135	20% Cuotas de Organismos Agrícolas	36,346.50	0.00
415900401	INTERESES REMANENTES PROGRAMAS ESPECIALES	163,226.11	0.00
415900402	OTROS INGRESOS REMANENTES PROGRAMAS ESPECIALES	102.80	0.00
416100101	Rezago Impuesto Predial Urbano	11,386,649.52	0.00
416100102	Rezago Impuesto Predial Rústico	1,764,577.79	0.00
416100103	Multas de otros créditos fiscales	520,078.84	0.00
416100105	Infracciones al Bando de Policía y Buen Gobierno	792,341.68	0.00
416100106	Infracciones al Reglamento de Tránsito Municipal	2,701,919.00	0.00
416100108	Multas por Protección al Medio Ambiente	947,368.72	0.00
<b>TOTAL_4100</b>		<b>122,856,002.57</b>	



<b>4200 PARTICIPACIONES, APORTACIONES, TRANSFERENCIAS, ASIGNACIONES, SUBSIDIOS Y OTRAS AYUDAS</b>	<b>NOTA: ERA-01</b>
---	---------------------

CUENTA	NOMBRE DE LA CUENTA	MONTO	CARACTERÍSTICAS
421100101	Fondo General	119,726,434.77	
421100102	Fondo de Fomento Municipal	21,344,107.33	
421100103	Fondo de Fiscalización	9,085,597.75	
421100104	Impuesto sobre Tenencia o Uso de Vehículos	28,894.52	
421100105	Impuesto Especial sobre Producción y Servicios Gas	5,892,975.21	
421100106	Derechos por Licencias de Funcionamiento de Bebida	755,200.88	
421100107	Impuesto sobre Automóviles Nuevos	2,377,886.18	
421100108	Impuesto Especial sobre Producción y Servicios	2,311,966.48	
421100109	Fondo de Compensación ISAN	409,190.16	
421100110	Fondo de ISR enterado a la federación del salario	13,940,234.00	
421200101	R33 F1 FAISM	76,142,217.00	
421200102	INTERESES RAMO 33 F1	1,603,783.41	
421200201	R33 F2 FAFM	101,916,459.00	
421200202	INTERESES RAMO 33 F2	152,953.71	
421200203	OTROS ING RAMO 33 F2	10.43	
421200301	INTERESES REMANENTES FAISM	2,332,158.23	
421200302	OTROS INGRESOS REMANENTES FAISM	20,645.31	
421200303	INTERESES REMANENTES FORTAMUN	741.18	
421300101	Convenios con el Estado	39,512,202.63	
421300102	CONVENIOS CON LA FEDERACION	50,900,766.23	
421300103	CONVENIOS CON EL MUNICIPIO	2,586,713.96	
421300104	CONVENIOS CON BENEFICIARIOS	5,259,019.07	
	<b>TOTAL_4200</b>	<b>456,300,157.44</b>	

*[Handwritten signature in blue ink]*



DE DESGLOSE  
INFORMACION CONTABLE

5000 GASTOS Y OTRAS PERDIDAS

NOTA: EA-03

CUENTA	NOMBRE DE LA CUENTA	MONTO	% GASTO	EXPLICACIÓN
511101111	Dietas	13,001,002.26	2.59	
511101131	Sueldos Base	52,373,433.35	10.44	
511101132	Sueldos personal de confianza	20,467,495.81	4.08	
511201212	Honorarios asimilados	1,463,092.93	0.29	
511201221	Remuneraciones para eventuales	34,839,679.93	6.95	
511301311	Prima quinquenal	113,505.00	0.02	
511301321	Prima Vacacional	2,008,098.87	0.40	
511301323	Gratificación de fin de año	13,130,376.17	2.62	
511301331	Remuneraciones por horas extraordinarias	22,549.55	0.00	
511301342	Compensaciones por servicios	57,963.63	0.01	
511301371	Honorarios especiales	1,693,585.76	0.34	
511401431	Ahorro para el retiro	1,082,983.19	0.22	
511401441	Seguros	1,268,217.16	0.25	
511501511	Cuotas para el fondo de ahorro	3,422,528.11	0.68	
511501522	Liquid por indem y sueldos y salarios caídos	3,894,217.29	0.78	
511501541	Prestaciones establecidas por CGT	1,500,022.01	0.30	
511501591	Asignaciones adicionales al sueldo	18,003,879.32	3.59	
511501592	Otras prestaciones	448,780.86	0.09	
512102111	Materiales y útiles de oficina	702,870.88	0.14	
512102112	Equipos menores de oficina	76,652.86	0.02	
512102141	Mat y útiles de tecnologías de la Info y Com	1,286,465.78	0.26	
512102151	Material impreso e información digital	640,379.81	0.13	
512102161	Material de limpieza	446,306.32	0.09	
512102171	Materiales y útiles de enseñanza	3,617.98	0.00	
512102182	Mat para el registro e identificación de personas	14,083.56	0.00	
512202211	Prod Alimp efectivos participan en ProgSegPub	131,225.00	0.03	
512202212	Prod Alim p pers en instalac de depend y ent	802,230.23	0.16	
512202214	Productos alimenticios para presos	309,004.40	0.06	
512202221	Productos alimenticios para animales	149,747.93	0.03	
512202231	Utensilios para el servicio de alimentación	16,789.46	0.00	
512302351	Productos químicos farmacéuticos y de laboratorio	12,863.61	0.00	
512402461	Material eléctrico y electrónico	2,421,842.66	0.48	
512402491	Materiales diversos	2,089,170.51	0.42	
512502511	Sustancias químicas	725.00	0.00	
512502521	Fertilizantes y abonos	5,850.00	0.00	
512502522	Plaguicidas y pesticidas	20,711.00	0.00	
512502531	Medicinas y productos farmacéuticos	19,468,564.73	3.88	
512502551	Mat accesorios y suministros de laboratorio	46,459.42	0.01	
512502561	Fibras sintéticas hules plásticos y derivados	3,484.80	0.00	
512502591	Otros Productos Químicos	1,937.20	0.00	
512602612	Combust Lub y aditivos vehículos Serv Pub	14,437,330.53	2.88	
512702711	Vestuario y uniformes	3,100,709.86	0.62	
512702721	Prendas de seguridad	22,753.60	0.00	
512702722	Prendas de protección personal	175,330.63	0.04	
512702731	Artículos deportivos	560,040.90	0.11	
512802831	Prendas de protección para seguridad pública	451,568.28	0.09	
512902911	Herramientas menores	93,147.72	0.02	
512902981	Ref y Acces menores de maquinaria y otros Equip	57,318.62	0.01	
513103111	Servicio de energía eléctrica	2,675,193.00	0.53	
513103112	Alumbrado público	20,165,139.02	4.02	
513103131	Servicio de agua	688,133.00	0.14	
513103141	Servicio telefonía tradicional	660,654.94	0.13	
513103151	Servicio telefonía celular	546,506.94	0.11	
513103152	Radiolocalización	104,393.04	0.02	
513103171	Servicios de acceso de internet	189,130.95	0.04	
513103181	Servicio postal	1,672.27	0.00	
513103192	Contratación de otros servicios	115,652.00	0.02	
513203221	Arrendamiento de edificios y locales	1,569,213.45	0.31	
513203233	Arrendamiento de equipo y bienes informáticos	556,275.95	0.11	
513203271	Arrendamiento de activos intangibles	309,895.61	0.06	
513303311	Servicios legales	3,347.44	0.00	
513303314	Otros servicios relacionados	117,265.50	0.02	
513303321	Serv de diseño arquitectura ing y activ relac	1,499,979.80	0.30	
513303331	Servicios de consultoría administrativa	1,396,320.00	0.28	
513303332	Serv de procesos técnica y en tecn de la Info	326,417.99	0.07	
513303341	Servicios de capacitación	2,570,103.96	0.51	
513303361	Impresiones doc ofic p prestación de Serv pub	7,578.28	0.00	
513303391	Serv profesionales científicos y tec integrales	1,896,330.00	0.38	
513403411	Servicios financieros y bancarios	170,278.58	0.03	
513403451	Seguro de bienes patrimoniales	1,376,356.83	0.27	

DE DESGLOSE  
INFORMACION CONTABLE

5000 GASTOS Y OTRAS PERDIDAS

NOTA: EA-03

CUENTA	NOMBRE DE LA CUENTA	MONTO	% GASTO	EXPLICACIÓN
513503511	Conservación y mantenimiento de inmuebles	256,990.83	0.05	
513503521	Instal Rep y mantto de Mobil y Eq de admon	103,002.20	0.02	
513503531	Instal Rep y mantto de bienes informáticos	16,089.35	0.00	
513503551	Mantto y conserv Veh terrestres aéreos mariti	3,564,048.35	0.71	
513503561	Rep y mantto de Eq de defensa y Seg	172,909.60	0.03	
513503571	Instal Rep y mantto de maq otros Eq y herrami	1,539,119.96	0.31	
513503581	Servicios de limpieza y manejo de desechos	38,894,245.87	7.75	
513503591	Servicios de jardinería y fumigación	117,000.00	0.02	
513603611	Difusión e Info mensajes activ gubernamentales	5,079,559.86	1.01	
513603612	Impresión y elaborac public ofic y de informaci	130,000.00	0.03	
513603614	Ins y pubpropias operdependy entque no formen	50,000.00	0.01	
513703711	Pasajes aéreos nac p Serv pub en comisiones	78,283.00	0.02	
513703712	Pasajes aéreos internac p Serv pub en comision	28,120.00	0.01	
513703751	Viáticos nac p Serv pub Desemp funciones ofic	173,763.44	0.03	
513703761	Viáticos en extranjero p Serv pub funciones ofic	30,507.12	0.01	
513803821	Gastos de orden social y cultural	6,663,584.81	1.33	
513903921	Otros impuestos y derechos	1,022,445.00	0.20	
513903981	Impuesto sobre nóminas	3,142,207.00	0.63	
513903991	Otros servicios generales	367,088.28	0.07	
513903992	Servicios de hospitalizacion	11,298,576.00	2.25	
513903993	Servicios medicos	13,650,000.00	2.72	
521204154	Transf asignaciones subsidios y otras ayudas	21,483,366.55	4.28	
523104311	Subsidios a la producción	11,849,548.61	236.23%	
523104341	Subsidios a la prestación de servicios públicos	58,459.68	1.17%	
524104411	Gastos relac con activ culturales deport y ayu	5,149,093.84	102.65%	
524204421	Becas	2,959,519.76	59.00%	
524304431	Ayudas sociales a instituciones de enseñanza	257,532.72	5.13%	
524304451	Donativos a instituciones sin fines de lucro	372,043.33	7.42%	
524404481	Ayudas por desastres naturales y otros siniestros	287,686.80	5.74%	
525304591	Otras pensiones y jubilaciones	3,091,448.57	61.63%	
533208531	Otros Convenios	7,935,439.72	158.20%	
541109211	Int de la deuda interna con instit de crédito	2,260,239.98	45.06%	
551305831	Dep Edificios e instalaciones	38,449.95	0.77%	
551505111	Muebles de oficina y estantería	136,009.55	2.71%	
551505151	Computadoras y equipo periférico	937,299.24	18.69%	
551505191	Otros mobiliarios y equipos de administración	28,778.09	0.57%	
551505211	Equipo de audio y de video	14,186.02	0.28%	
551505231	Camaras fotograficas y de video	90,551.58	1.81%	
551505291	Otro mobiliario y equipo educacional y recreativo	52,548.35	1.05%	
551505311	Equipo para uso médico dental y para laboratorio	103.43	0.00%	
551505321	Instrumentos médicos	1,523.52	0.03%	
551505411	Automóviles y camiones	5,036,887.82	100.41%	
551505491	Otro equipo de transporte	194,212.16	3.87%	
551505511	Equipo de defensa y de seguridad	162,272.30	3.23%	
551505611	Maquinaria y equipo agropecuario	9,740.79	0.19%	
551505631	Maquinaria y equipo de construccion	869,971.00	17.34%	
551505641	Sistemas de aire acondicionado calefacción y refr	10,037.46	0.20%	
551505651	Equipo de comunicación y telecomunicacion	151,461.24	3.02%	
551505663	Eq de generación y distrib de energía eléctrica	3,364.00	0.07%	
551505671	Herramientas y maquinas herramienta	148,550.11	2.96%	
551505691	Otros equipos	24,257.21	0.48%	
551705911	Amort Software	122,402.85	2.44%	
551705971	Amort Licencias informaticas e intelectuales	128,888.59	2.57%	
561100001	Construcción en Bienes no Capitalizable	98,087,556.76	1955.43%	
<b>TOTAL_5000</b>		<b>501,617,405.28</b>	<b>100.00</b>	

DE DESGLOSE  
INFORMACION CONTABLE

3100 HACIENDA PÚBLICA/PATRIMONIO CONTRIBUIDO

NOTA: VHP-01

CUENTA	NOMBRE DE LA CUENTA	SALDO INICIAL	SALDO FINAL	MODIFICACION	TIPO	NATURALEZA
311000002	Patrimonio Activos Fijos Ramo 33	3,356,477.04	3,356,477.04	0.00		
311000003	Patrimonio Activos Fijos Cuenta Corriente	772,098,956.90	772,098,956.90	0.00		
311000004	Patrimonio Activos Fijos Programas	10,725,600.81	10,725,600.81	0.00		
311009999	Baja AF	-177,000.00	-177,000.00	0.00		
312000001	DONACIONES DE BIENES MUEBLES	1,570,103.00	1,570,103.00	0.00		
	<b>TOTAL_3100</b>	<b>787,574,137.75</b>	<b>787,574,137.75</b>	<b>0.00</b>		

DE DESGLOSE  
INFORMACION CONTABLE

3200 HACIENDA PÚBLICA/PATRIMONIO GENERADO

NOTA: VHP-02

CUENTA	NOMBRE DE LA CUENTA	SALDO INICIAL	SALDO FINAL	MODIFICACION	NATURALEZA
3210	Ahorro/ Desahorro	195,171,782.49	77,538,754.73	-117,633,027.76	
322000001	Resultado ejercicio de 2012 Programas	169,641.62	169,641.62	0.00	
322000101	Aplicación de remanente fondo 1 2009	230,904.48	230,904.48	0.00	
322000102	Aplicación de remanente FAISM 2010	6,544,132.86	6,544,132.86	0.00	
322000103	Aplicación de remanente FAISM 2011	3,189,349.22	3,216,894.75	27,545.53	
322000104	Aplicación de remanente FAISM 2012	30,517,627.43	30,942,510.81	424,883.38	
322000105	Aplicación de remanente FAISM 2013	45,954,924.76	48,428,556.49	2,473,631.73	
322000106	Aplicación de remanente FAISM 2014	29,973,758.10	35,266,614.22	5,292,856.12	
322000107	Aplicación de remanente FAISM 2015	21,632,638.88	33,409,476.87	11,776,837.99	
322000108	Aplicación de Remanente FAISM 2016	0.00	41,107,881.11	41,107,881.11	
322000201	Aplicación de remanente FORTAMUN 2	2,631,964.52	2,631,964.52	0.00	
322000202	Aplicación de remanente FORTAMUN 2	3,634,514.61	3,634,514.61	0.00	
322000203	Aplicación de remanente FORTAMUN 2	5,621,282.36	5,621,282.36	0.00	
322000204	Aplicación de remanente FORTAMUN 2	5,342,186.55	5,342,186.55	0.00	
322000205	Aplicación de Remanente FORTAMUN 2	0.00	3,046,319.52	3,046,319.52	
322000301	Aplicación de remanente PROG ESPEC	92,778,946.00	92,778,946.00	0.00	
322000401	Aplicación de remanente Convenios con	36,690,151.44	56,924,548.80	20,234,397.36	
322000501	Aplicación de remanentes convenios con	80,217,252.82	108,390,050.74	28,172,797.92	
322000502	Aplicación de remanente recurso fiscal 2	541,861.50	541,861.50	0.00	
322000601	Aplicación de remanente convenios mur	500,000.00	922,229.16	422,229.16	
322000701	Aplicación de remanente convenios ben	181,095.20	208,264.61	27,169.41	
322001999	Resultado del ejercicio 1999	-2,005,137.49	-2,005,137.49	0.00	
322002001	Resultado del ejercicio 2001	-9,407,959.39	-9,407,959.39	0.00	
322002002	Resultado del ejercicio 2002	-701,156.23	-701,156.23	0.00	
322002003	Resultado del ejercicio 2003	8,293,836.06	8,293,836.06	0.00	
322002004	Resultado del ejercicio 2004	-12,215,882.07	-12,215,882.07	0.00	
322002005	Resultado del ejercicio 2005	-8,026,551.50	-8,026,551.50	0.00	
322002006	Resultado del ejercicio 2006	-851,406.40	-851,406.40	0.00	
322002007	Resultado del ejercicio 2007	64,717,409.72	64,717,409.72	0.00	
322002008	Resultado del ejercicio 2008	-35,999,247.48	-35,999,247.48	0.00	
322002009	Resultado del ejercicio 2009	-42,490,655.26	-42,490,655.26	0.00	
322002010	Resultado del ejercicio 2010	-27,163,171.21	-27,163,171.21	0.00	
322002011	Resultado del ejercicio 2011	-10,062,530.48	-10,090,076.01	-27,545.53	
322002012	Resultado del ejercicio 2012	-38,697,630.49	-39,256,581.89	-558,951.40	
322002013	Resultado del ejercicio 2013	-90,068,719.17	-92,662,618.72	-2,593,899.55	
322002014	Resultado del ejercicio 2014	-52,843,428.89	-68,115,267.65	-15,271,838.76	
322002015	Resultado del ejercicio 2015	-11,220,769.58	-42,778,265.13	-31,557,495.55	
322002016	Resultado del ejercicio 2016	0.00	44,836,545.45	44,836,545.45	
	<b>TOTAL_3200</b>	<b>292,781,014.98</b>	<b>282,981,351.11</b>	<b>-9,799,663.87</b>	

DE DESGLOSE  
INFORMACION CONTABLE

1110 FLUJO DE EFECTIVO

NOTA: EFE-01


CUENTA	NOMBRE DE LA CUENTA	SALDO INICIAL	SALDO FINAL	FLUJO
111200001	B.BAJIO CTA: 5685508 REM F1 2009	2,102.00	0.00	-2,102.00
111200003	B.BAJIO CTA: 6136642 REM F1 2011	378,085.76	350,613.77	-27,471.99
111200006	B.BAJIO CTA: 7476633 F1 2012	766,525.25	312,375.06	-454,150.19
111200008	B.BAJIO CTA: 8830192 F1 2013	1,261,837.42	845,966.33	-415,871.09
111200010	BBAJIO CTA 010392058 F114	880,938.87	1,125,181.34	244,242.47
111200011	BBAJIO CTA 010392330 F214	36,097.43	0.00	-36,097.43
111200012	BBAJIO CTA 612776 F115	393,161.65	913,818.48	520,656.83
111200013	BBAJIO CTA 612016 F215	1,439,664.37	0.00	-1,439,664.37
111200014	BBAJIO CTA 9446 F116	3,587,107.72	1,177,824.56	-2,409,283.16
111200015	BBAJIO CTA 9412 F216	5,881,619.77	0.00	-5,881,619.77
111200017	BANORTE 3681 F216	285.85	0.00	-285.85
111200019	BBAJIO CTA 27801F117	0.00	1,649,988.70	1,649,988.70
111200020	BBAJIO CTA 28049F217	0.00	6,954,824.23	6,954,824.23
111200021	BANORTE 0250 F217 AGUI	0.00	1,033,071.49	1,033,071.49
111200101	BBVA CTA. 9422 PAGOS	34,007.40	-3,068,000.69	-3,102,008.09
111200104	BBAJIO CTA.0201 CRED HIP	930,130.17	509,990.46	-420,139.71
111200113	BANORTE CTA.60950901 PREDIAL	80,936.93	12.36	-80,924.57
111200122	BBAJIO CTA: 5-5341 TARJETACRED.	34,236.24	0.00	-34,236.24
111200127	BANORTE CTA:3315 NOM	2,944,540.59	2,310,913.52	-633,627.07
111200128	BANORTE CTA:3893 CTA	148,993.26	263,090.68	114,097.42
111200130	BBVA C: 42488 PRED16	501.28	501.28	0.00
111200131	BANORTE C:50377 PRED16	2,091,685.67	112,878.01	-1,978,807.66
111200132	BBAJIO C:68089/46563 PRED16	-26,623.96	-28,788.44	-2,164.48
111200133	BBAJIO C:07448/61948 PAG16	1,776,103.01	205,528.92	-1,570,574.09
111200134	BANORTE C:44594 AGUI.16	-14,995.42	-1,011,094.58	-996,099.16
111200135	BANORTE C:7166 EN MARC.16	99,781.57	96,807.43	-2,974.14
111200136	BBVA C:5326 CULTURA.16	133,148.25	235,787.68	102,639.43
111200137	BBVA 96636 PRED16	2,604,701.41	-15,654.69	-2,620,356.10
111200138	BBAJIO 5913/6729 BECAS	0.00	-250.00	-250.00
111200139	BBAJIO 0301/7433 PAE13	8,885.32	0.00	-8,885.32
111200140	BBAJIO 2201/8177 PREDIAL17	0.00	-8,269.00	-8,269.00
111200141	BANORTE 2432 AGUI.17	0.00	-7,550,787.28	-7,550,787.28
111200143	BANORTE 9917 VER.REFR.MOTOS	0.00	274,226.13	274,226.13
111200144	BANORTE 7782 EN MARCHA17	0.00	-0.10	-0.10
111200145	BBVA 0969 BECAS17-18	0.00	0.83	0.83
111200147	BBVA 5694 DANZA CULTUTAL	0.00	68,123.21	68,123.21
111200149	BANORTE 8523 PREDIAL18	0.00	1.00	1.00
111200150	BBVA 2104 PREDIAL18	0.00	1,611,948.03	1,611,948.03
111200151	BANORTE 0605 PIES17	0.00	82,332.85	82,332.85
111400003	B. BAJIO CTA: 7476633 INV. F1 2012	511,810.27	541,863.39	30,053.12
111400005	B. BAJIO CTA: 8830192 INV. F1 2013	3,355,799.91	3,925.91	-3,351,874.00
111400009	BBAJIO INV. 2058 F114	5,489,092.81	113,148.19	-5,375,944.62
111400012	BBAJIO INV. 2776 F115	15,267,199.70	4,795,125.44	-10,472,074.26
111400015	BBVA C: 780 AGUIN15	-8,629.40	0.00	8,629.40
111400016	BBAJ INV 9446 F116	43,588,267.57	14,878,655.77	-28,709,611.80
111400017	BBAJ INV 9412 F216	14,925.22	0.00	-14,925.22
111400019	BBAJIO INV. 7801F117	0.00	34,003,211.33	34,003,211.33
111400020	BBAJIO INV. 8049F217	0.00	22,810.49	22,810.49
111400098	BANORT 9553/6492 PROY CULT	0.00	5,085,939.76	5,085,939.76
111400100	BB INV 7448/2201 PAG	34,447.65	36,896.24	2,448.59
111400101	BANORTE INV 4594/8776 AGUINALDC	0.00	13,817.00	13,817.00
111400102	BANORTE INV 3448/7654 AGUI17	0.00	8,000,926.77	8,000,926.77
111400104	BANORTE INV 3893/3740 PART. FED	0.00	-33,119.71	-33,119.71
111400105	BANORT INV 4594/7984 AGUI.16	0.00	1,000,000.00	1,000,000.00
111500028	BANORTE CTA 0833402440 TELAULA	40,919.72	0.00	-40,919.72
111500034	BANAMEX FIDECOMISO 135681-8	198,527.57	598,771.04	400,243.47
111500037	BBAJIO CTA 8866311 41SUB12FA	348,515.18	334,749.91	-13,765.27
111500048	BBVA CTA 3971430 AGUA Y DREN. 13	315,963.85	0.00	-315,963.85
111500095	BBVA C:30616 FIM-ANE1 FED14	7,798,442.67	0.00	-7,798,442.67
111500096	BBVA C:30640 FIM-ANE2 FED14	1,605,769.68	656,016.54	-949,753.14
111500098	BBVA C:30594 FIM-ANE4 FED14	189,879.25	175,076.77	-14,802.48

DE DESGLOSE  
INFORMACION CONTABLE

1110 FLUJO DE EFECTIVO

NOTA: EFE-01

CUENTA	NOMBRE DE LA CUENTA	SALDO INICIAL	SALDO FINAL	FLUJO
111500116	BBVA C:09581 TERM.MODC ES15	1,611.10	0.00	-1,611.10
111500118	BANORT:1646 FORTSEG MPA16	1,000,027.05	0.00	-1,000,027.05
111500119	BANORT:5569 FORTSEG FED16	506,376.09	0.00	-506,376.09
111500121	BBAJIO C:3195/7179 RFIDER	69,152.31	60,399.99	-8,752.32
111500122	BBVA C:99801 BORDERIA.16	238,972.08	313,629.00	74,656.92
111500123	BBVA C:99631 FORTALECE.16	2,619,359.80	0.00	-2,619,359.80
111500124	BBAJIO C:5471/7180 TEJIDO SOCIAL	4,121,843.14	389,757.12	-3,732,086.02
111500125	BANORTE C:2866 REH. Y EQ. ED.16	2.38	0.00	-2.38
111500126	BBAJIO 7073/5289 PREPA ABIERTA F	55,487.68	132,131.13	76,643.45
111500127	BANORTE 13000 PIDH CUARTOS	3,767,921.49	395,189.86	-3,372,731.63
111500128	BBAJIO 5370/3319 HABIT MPAL16	742,264.41	0.00	-742,264.41
111500129	BBAJIO 5479/3334 HABIT FRAL16	126,246.50	37,140.13	-89,106.37
111500130	BBVA 91381 SEDATU CUARTOS	54,898.98	4,761.22	-50,137.76
111500131	BBVA 7770 TALLERES LEGO	480,010.53	0.00	-480,010.53
111500132	BBAJIO 8547/5984 FUND. SILAO	80,008.07	0.00	-80,008.07
111500133	BBAJ 4013/6584 FISE TEJ.SOCIAL	1,125,579.07	109,780.69	-1,015,798.38
111500134	BBVA 21891 PISBCC16	576,778.01	56,182.17	-520,595.84
111500135	BBAJ 122/9313 PIDMC 2016	555,727.89	4,680.30	-551,047.59
111500136	BAJ 9738/9272 SAN VEG16	31,501.09	0.00	-31,501.09
111500138	BANORTE 3819 FIM-RCMHGO	2,697,508.19	43,758.86	-2,653,749.33
111500139	BANORTE 0339 FIM-P5MAY2	9,516,144.32	250,963.14	-9,265,181.18
111500140	BBVA 0473 PDR16	1,774,544.80	0.00	-1,774,544.80
111500141	BBVA 1532 FFB16	7,409,712.39	0.00	-7,409,712.39
111500142	BBVA 7648 PIECIS16	369,222.11	0.00	-369,222.11
111500143	BANORTE 3010 PIES16	0.00	2.84	2.84
111500144	BANORTE 3914 2X1 MIGR16	1,065,270.67	0.00	-1,065,270.67
111500145	BBAJIO 4801/4420 PISBCC16	57,610.22	23,302.65	-34,307.57
111500146	BANORT:9016 FORTSEG MPA17	0.00	349,885.70	349,885.70
111500147	BANORT:6640 FORTSEG FED17	0.00	268,260.86	268,260.86
111500148	BANORT:4552 FOPATEM17	0.00	67.59	67.59
111500149	BANORT: 1800 MAS17	0.00	9.58	9.58
111500152	BBVA 4603 CANCHA 7 CODE	0.00	136.89	136.89
111500153	BBAJIO 3103/4083 PDR17	0.00	3,991.82	3,991.82
111500154	BBVA 4945 TEJ SOC17	0.00	3,751,681.57	3,751,681.57
111500155	BANORT:4139 BORDERIA17	0.00	180,596.14	180,596.14
111500156	BANORT:7867 SANTUARIO	0.00	127,879.91	127,879.91
111500157	BANORT:9553 PROYCULTURA	0.00	11.69	11.69
111500158	BANORT:9515 TABLEROS	0.00	86.58	86.58
111500159	BBVA 2074 C. HID.2	0.00	11,400,356.61	11,400,356.61
111500160	BBVA 2031 CICLOVIA	0.00	300,000.17	300,000.17
111500161	BANORT 1854 2X1 MIG17	0.00	1,335,811.33	1,335,811.33
111500162	BBVA 2181 PIESCC17	0.00	500,000.00	500,000.00
111500163	BBVA 7762 PIECIS17	0.00	899,967.07	899,967.07
111500164	BBVA 2894 PIECIS17	0.00	251,455.00	251,455.00
111500165	BBAJIO 3005/5794 PISBCC17	0.00	567,926.87	567,926.87
111500166	BBAJIO 7343/8733 REH.CAMINOS	0.00	4,999,059.60	4,999,059.60
	<b>TOTAL_1110</b>	<b>143,268,169.83</b>	<b>105,439,640.49</b>	<b>-37,828,529.34</b>



DE DESGLOSE  
INFORMACION CONTABLE

CONCILIACIÓN DEL FLUJO DE EFECTIVO

NOTA: EFE-03

CUENTA	NOMBRE DE LA CUENTA	SALDO INICIAL	SALDO FINAL
<b>5500</b>	<b>OTROS GASTOS Y PÉRDIDAS EXTRAORDINARIAS</b>	<b>38,236,370.99</b>	<b>106,249,052.02</b>
5510	Estimaciones, depreciaciones, deterioros, obsolescencia y amortizaciones	5,529,287.20	8,161,495.26
5511	Estimaciones por pérdida o deterioro de activos circulantes		
5512	Estimaciones por pérdida o deterioro de activos no circulantes		
5513	Depreciación de bienes inmuebles		
5514	Depreciación de infraestructura		
5515	Depreciación de bienes muebles		
5516	Deterioro de los activos biológicos		
5517	Amortización de activos intangibles		
5518	Disminución de Bienes por pérdida, obsolescencia y deterioro		
5520	Provisiones		
5521	Provisiones de pasivos a corto plazo		
5522	Provisiones de pasivos a largo plazo		
5530	Disminución de inventarios		
5531	Disminución de inventarios de mercancías para venta		
5532	Disminución de inventarios de mercancías terminadas		
5533	Disminución de inventarios de mercancías en proceso de elaboración		
5534	Disminución de inventarios de materias primas, materiales y suministros para producción		
5535	Disminución de almacén de materiales y suministros de consumo		
5540	Aumento por insuficiencia de estimaciones por pérdida o deterioro u obsolescencia		
5541	Aumento por insuficiencia de estimaciones por pérdida o deterioro u obsolescencia		
5550	Aumento por insuficiencia de provisiones		
5551	Aumento por insuficiencia de provisiones		
5590	Otros gastos		
5591	Gastos de ejercicios anteriores		
5592	Pérdidas por responsabilidades		
5593	Bonificaciones y descuentos otorgados		
5594	Diferencias por tipo de cambio negativas en efectivo y equivalentes		
5595	Diferencias de cotizaciones negativas en valores negociables		
5596	Resultado por posición monetaria		
5597	Pérdidas por participación patrimonial		
5599	Otros gastos varios		
<b>5600</b>	<b>INVERSIÓN PÚBLICA</b>	<b>32,707,083.79</b>	<b>98,087,556.76</b>
5610	Inversión pública no capitalizable	32,707,083.79	98,087,556.76
5611	Construcción en bienes no capitalizable	32,707,083.79	98,087,556.76





DE DESGLOSE

CONCILIACIÓN ENTRE LOS INGRESOS PRESUPUESTARIOS Y CONTABLES Conciliacion\_Ig

CUENTA	NOMBRE DE LA CUENTA	IMPORTE
	<b>1. Ingresos Presupuestarios</b>	<b>692,162,709.24</b>
	<b>2. Más ingresos contables no presupuestarios</b>	<b>0.00</b>
4320	Incremento por variación de inventarios	0.00
4330	Disminución del exceso de estimaciones por pérdida o deterioro u obsolescencia	0.00
4340	Disminución del exceso de provisiones	0.00
4399	Otros ingresos y beneficios varios	0.00
	Otros ingresos contables no presupuestarios	0.00
	<b>3. Menos ingresos presupuestarios no contables</b>	<b>113,006,549.23</b>
52	Productos de capital	0.00
62	Aprovechamientos capital	0.00
00	Ingresos derivados de financiamientos	113,006,549.23
	Otros ingresos presupuestarios no contables	0.00
	<b>4. Ingresos Contables (4 = 1 + 2 - 3)</b>	<b>579,156,160.01</b>





DE DESGLOSE

CONCILIACIÓN ENTRE LOS INGRESOS PRESUPUESTARIOS Y CONTABLES		Conciliacion_Ig
CUENTA	NOMBRE DE LA CUENTA	IMPORTE
	<b>1. Ingresos Presupuestarios</b>	<b>692,162,709.24</b>
	<b>2. Más ingresos contables no presupuestarios</b>	<b>0.00</b>
4320	Incremento por variación de inventarios	0.00
4330	Disminución del exceso de estimaciones por pérdida o deterioro u obsolescencia	0.00
4340	Disminución del exceso de provisiones	0.00
4399	Otros ingresos y beneficios varios	0.00
	Otros ingresos contables no presupuestarios	0.00
	<b>3. Menos ingresos presupuestarios no contables</b>	<b>113,006,549.23</b>
52	Productos de capital	0.00
62	Aprovechamientos capital	0.00
00	Ingresos derivados de financiamientos	113,006,549.23
	Otros ingresos presupuestarios no contables	0.00
	<b>4. Ingresos Contables (4 = 1 + 2 - 3)</b>	<b>579,156,160.01</b>



DE DESGLOSE

CONCILIACIÓN ENTRE LOS EGRESOS PRESUPUESTARIOS Y LOS GASTOS CONTABLES		Conciliacion_Eg
CUENTA	NOMBRE DE LA CUENTA	IMPORTE
	<b>1. Total de egresos (presupuestarios)</b>	<b>596,819,677.29</b>
	<b>2. Menos egresos presupuestarios no contables</b>	<b>201,451,324.03</b>
5100	Mobiliario y equipo de administración	3,328,910.62
5200	Mobiliario y equipo educacional y recreativo	1,136,812.13
5300	Equipo e instrumental médico y de laboratorio	3,103.00
5400	Vehículos y equipo de transporte	1,360,999.80
5500	Equipo de defensa y seguridad	2,558,960.00
5600	Maquinaria, otros equipos y herramientas	1,336,341.14
5700	Activos biológicos	0.00
5800-6100-6300	Bienes inmuebles	182,711,808.99
5900	Activos intangibles	2,204,248.76
6200	Obra pública en bienes propios	1,399,427.59
7200	Acciones y participaciones de capital	
7300	Compra de títulos y valores	
7500	Inversiones en fideicomisos, mandatos y otros análogos	0.00
7900	Provisiones para contingencias y otras erogaciones especiales	
9100	Amortización de la deuda pública	5,410,712.00
9900	Adeudos de ejercicios fiscales anteriores (ADEFAS)	
7400	Otros egresos presupuestales no contables	
	<b>3. Más gastos contables no presupuestales</b>	<b>106,249,052.02</b>
5510	Estimaciones, depreciaciones, deterioros, obsolescencia y amortizaciones	8,161,495.26
5520	Provisiones	0.00
5530	Disminución de inventarios	0.00
5540	Aumento por insuficiencia de estimaciones por pérdida o deterioro u obsolescencia	0.00
5550	Aumento por insuficiencia de provisiones	0.00
5590	Otros gastos	0.00
5600	Otros gastos contables no presupuestales	98,087,556.76
	<b>4. Total de Gasto Contable (4 = 1 - 2 + 3)</b>	<b>501,617,405.28</b>